






LEYENDA ACABADOS	
	PARTICIÓN DE PLADUR 13 / 48 (LR) /13
	MAMPARA DE VIDRIO EXISTENTE
	INTERRUPTOR SENCILLO
	MEDICIÓN PARTICIÓN INTERIOR

PLANTA 4ª EDIFICIO INSUR

escala: 1/80 en A3

cotas en metros

VERSIÓN 240313



EDIFICIO INSUR
SEVILLA

